

Fiche Technique « Concessions »

Durée du spectacle :	1 heure 20 minutes
Temps de montage :	2 services de 4 heures
Temps de réglage :	1 service de 4 heures
Temps de démontage :	1 service de 4 heures
Equipe :	6 comédiens 2 techniciens 1 chargée de diffusion

Besoins en personnel : merci de prévoir le personnel nécessaire correspondant à vos infrastructures et à la présente fiche technique (minimum un technicien son et un technicien lumière)

Besoins logistiques : loges pour 6 personnes avec miroir et point d'eau
Bouteilles d'eau et petit en-cas (fruits secs, fruits, biscuits...)
Nécessaire pour faire café et thé

Besoins techniques : Espace scénique *minimum*: 8m d'ouverture x 9m de profond x 4,50 de hauteur sous perche.
Noir total indispensable
L'emplacement de la régie devra permettre une bonne intelligibilité du son et une bonne vision du plateau (pas de régie vitrée)

Lumière :

- 1 jeu d'orgue à mémoire avec séquence et « go » (nombre de circuit : cf plan d'implantation)
- 48 circuits de 2 kW
- projecteurs : cf plan d'implantation et patch pour le type, la quantité et les gélamines.
- 1 machine à fumée
- Prévoir éclairage public sur variateur avec commande à la régie. S'il est géré par la console lumière, prévoir les voies de bloc correspondantes.

Son :

> Matériel que peut fournir la compagnie :

- 1 table de mixage Yamaha 12/2
- 1 multi-effet D-TWO
- 1 micro HF
- 2 système son HK POWO (2 subs + 4 enceintes)

> A prévoir :

- 1 console 8 entrées minimum avec 3 auxiliaires minimum
- 1 delay (permettant de synchroniser le système de fond de scène avec le système de diffusion façade).
- 1 système de diffusion façade proportionné au lieu
- 1 système de diffusion lointain avec sub avec des enceintes identiques au système de face (si ce n'est pas possible, la compagnie fournira ce système)
- 1 micro SM58 + 1 grand pied de micro avec perchette
- 2 lecteurs CD avec auto-pause

Décor :

> Matériel fourni par la compagnie :

- moquette noir (4 bandes de 8mx2m)
- tapis de danse (2 bandes de 8mx1,60m)
- arche de 8m d'ouverture x 3m de hauteur (cf plan d'implantation décor)
- rideau à lamelle argentée de 8m d'ouverture x 2,44m de hauteur (cf plan d'implantation décor)
- 5 plateaux mobiles (1,67x1,10x0,27)
- accessoires

> A prévoir :

- 7 élingues (ou drisses noires) permettant de sous percher l'arche (cf plan d'implantation décor)
- gaffer tapis de danse (1x50m)

Vidéo :

> Matériel fourni par la compagnie :

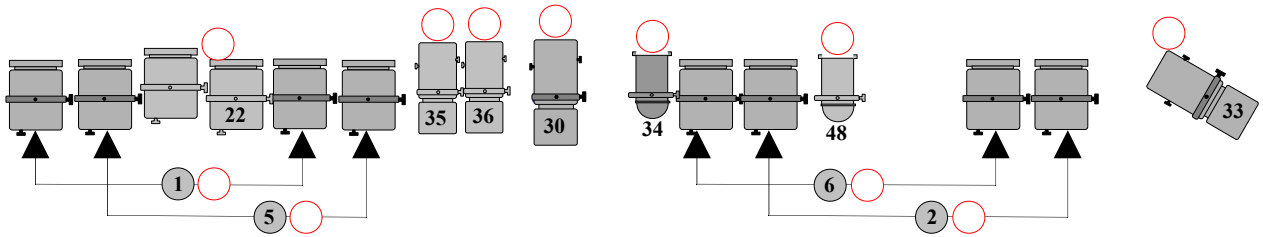
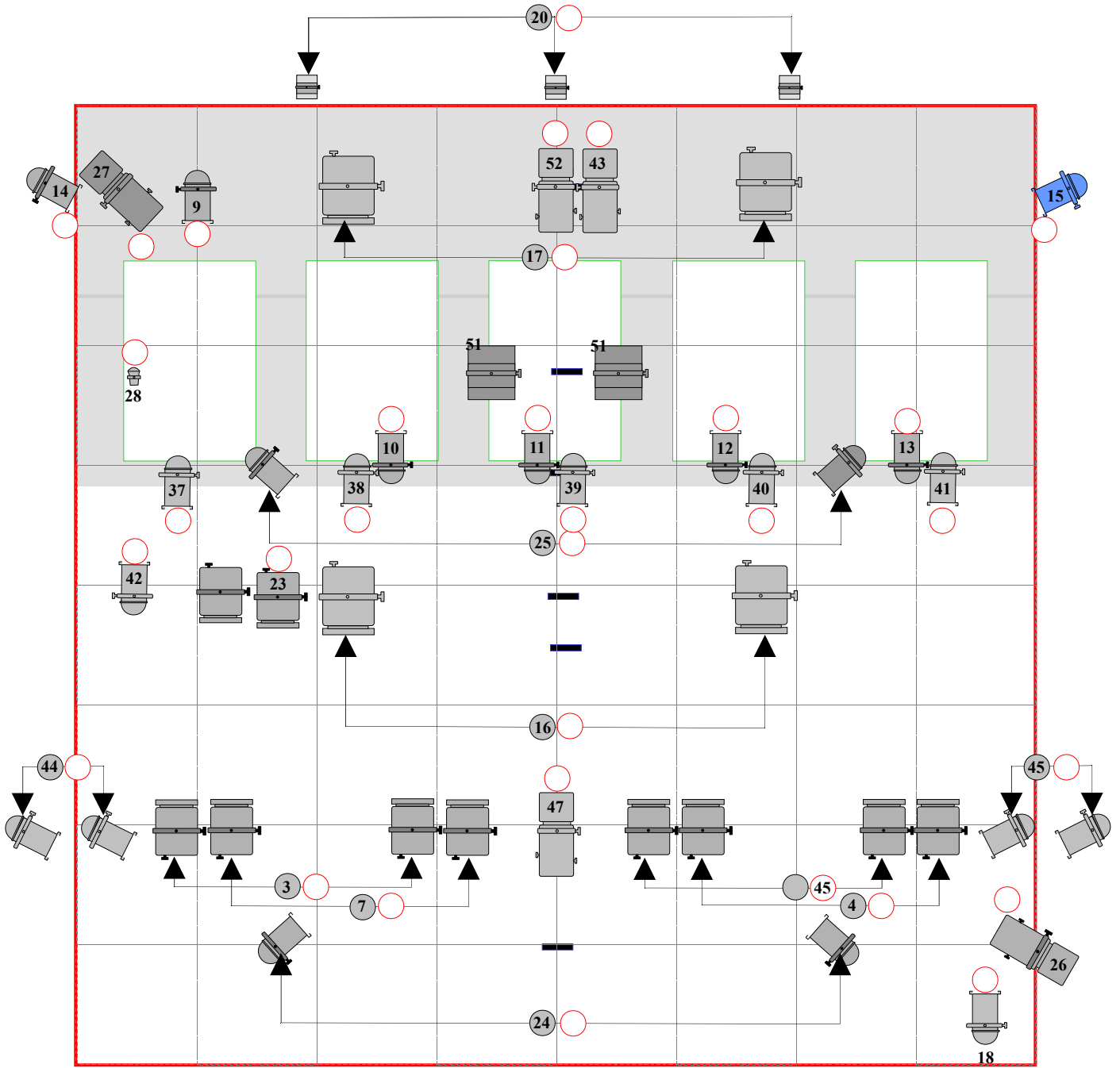
- 2 lecteurs DVD
- 2 vidéo projecteurs
- 2 câble YUV de 30 mètres
- 1 lyre pour vidéo projecteur

Pendrillons :

- deux pendrillons de fond de scène à minimum 1 mètre derrière l'arche (cf plan implantation décor)
- si l'ouverture de scène est inférieure ou égale à 10m, pendrillonage à l'allemande au mur de jardin et cour
- si l'ouverture de scène est supérieure à 10m, pendrillonage à l'italienne sur 4 plans tous les 2 mètres à partir de la face pour obtenir une ouverture de 10 mètres

Pour toutes questions ou problèmes concernant le respect de cette fiche technique, merci de me contacter :

Hervé : **06.18.92.37.64** ou rv.inutile@yahoo.fr



Patch

Echelle 1:50

N°	Projecteur	Gélat	description	N°	Projecteur	Gélat	description
1	2 PC 1000	202	Face avant jardin	37	PAR64 CP 62	201 +119	Contre 1
2	2 PC 1000	202	Face avant cour	38	PAR64 CP 62	201 +119	Contre 2
3	2 PC 1000	202	Face arrière fond de scène: 30 cm	39	PAR64 CP 62	201 +119	Contre 3
4	2 PC 1000	202	Face arrière Arche pour rideau à lamelle	40	PAR64 CP 62	201 +119	Contre 4
5							
6							elle tempête
7							re
8							au jardin
9							3,2 m
10							au jardin
11							centre
12							
13	PAR64 CP 60	W	Plateau 5	49			
14	PAR64 CP 62	W	Contre plateau jardin	50			
15	PAR64 CP 62	W	Contre plateau cour	51	1 PC 1kw	119	Bain contre
16	2 PC 2kw fresnel avec volet	219	Bain contre avant	52	1 découpe 713 - 2 kW	W	Couloir écran avant scène
17	2 PC 2kw fresnel avec volet	219	Bain contre arrière	53			
18	PAR64 CP 60	W	douche micro	54			
19			Implantation décor	55			« concessions »
20	3 quartz 150w	W	Coulisse derrière rideau	56			
21				57			
22	2 PC 1000	W	Face Janis	58			
23	2 PC 1000	201	Contre Janis	59			
24	2 PAR64 CP 61	W	Face match de boxe	60			
25	2 PAR64 CP 61	201	Contre match de boxe	61			Echelle 1:50
26	1 découpe 713 - 2 kW	W	Couloir face tempête	62			
27	1 découpe 713 - 2 kW	201	Couloir contre tempête	63			
28	1 F1	W	Bouteille tempête	64			
29				65			
30	1 découpe 714	W	Couloir radiant	66			
31				67			
32				68			
33							
34							
35	1 découpe 614	201	Plateau homme de cave	71			
36	1 découpe 614	201	Plateau homme de cave	72			

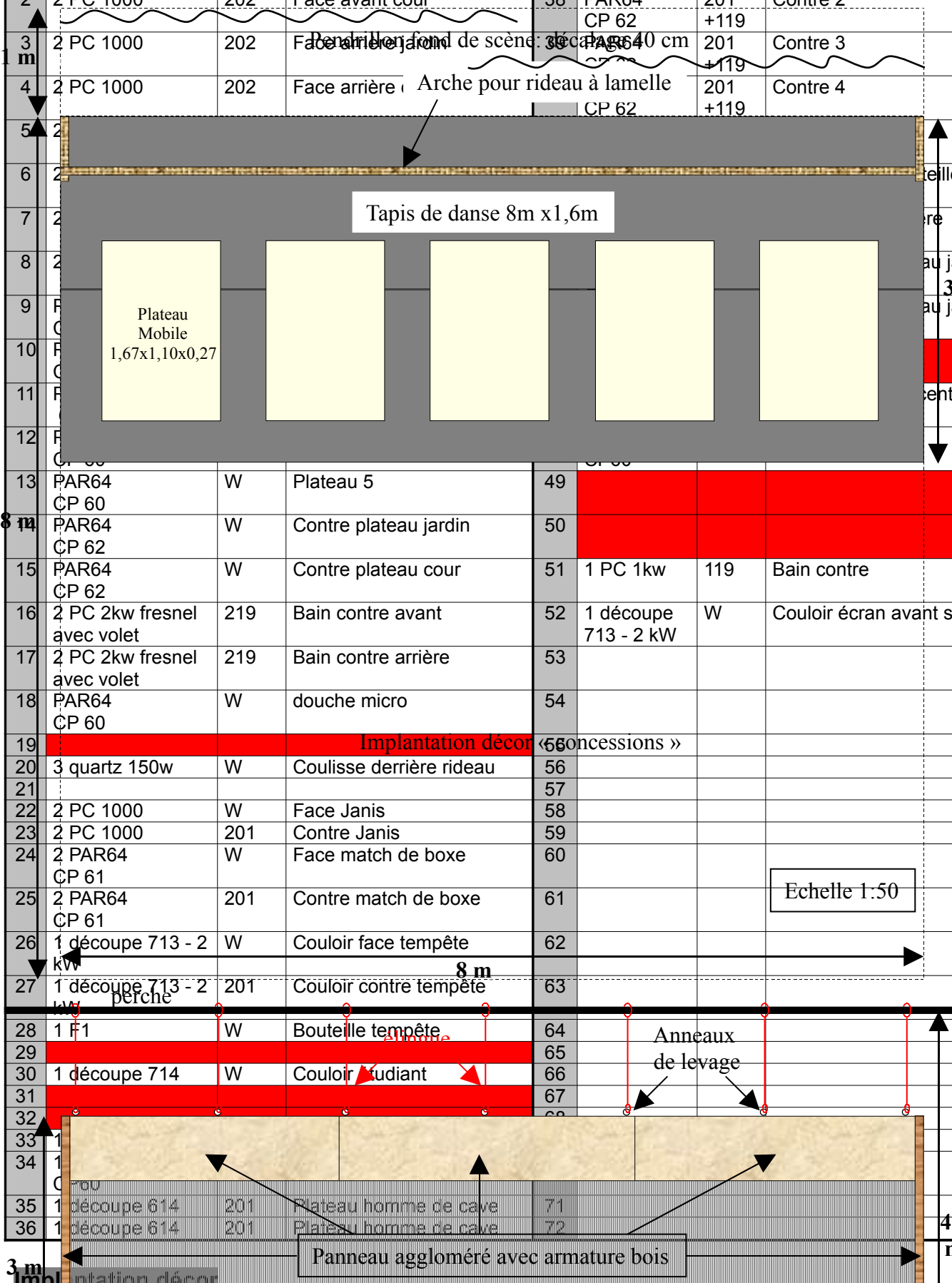
Plateau Mobile
1,67x1,10x0,27

Tapis de danse 8m x 1,6m

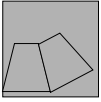
Echelle 1:50

Panneau aggloméré avec armature bois


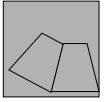
Rideau à lamelle argentée



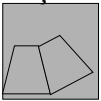
Système 1
Auxiliaire 1



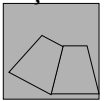
Système 2
Auxiliaire 2



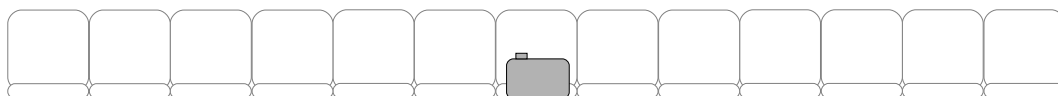
Diffusion
façade



Diffusion
façade



Vidéo projecteur 1: au sol en bord plateau



Vidéo projecteur 2: sous perché à 4 mètres du bord plateau

Implantat



